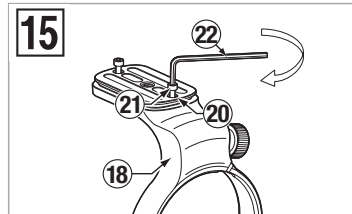
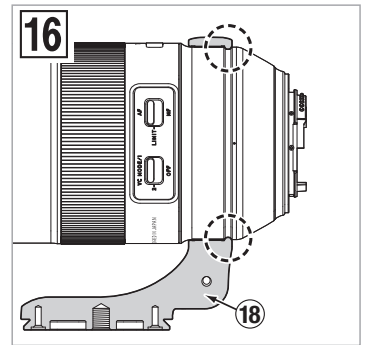
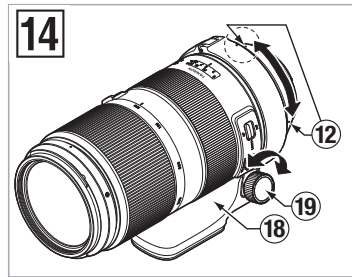
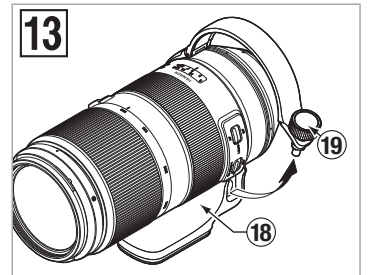

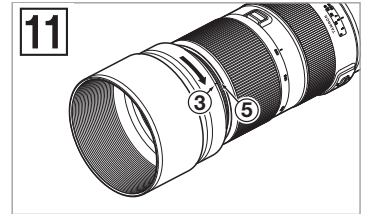
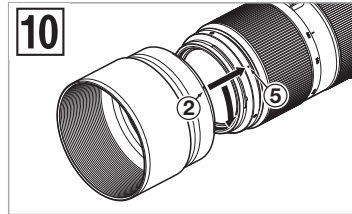
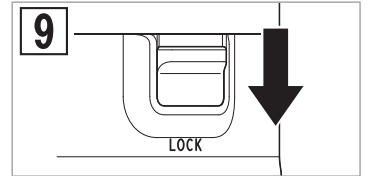
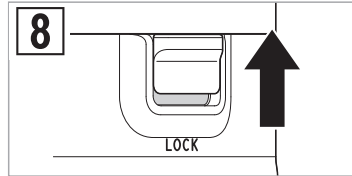
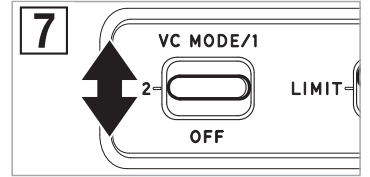
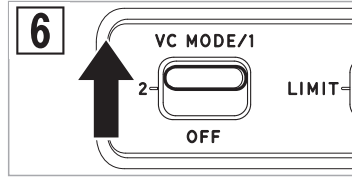
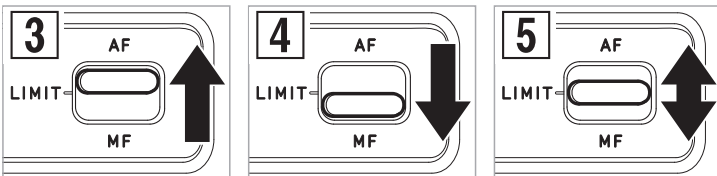
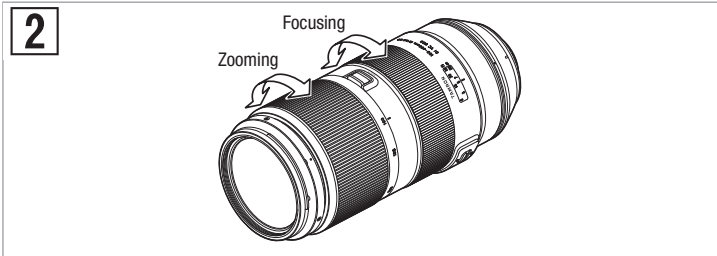
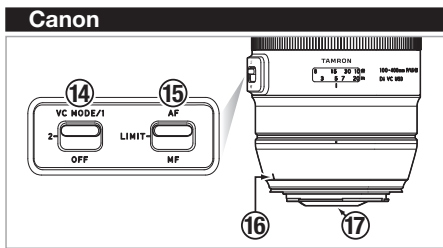
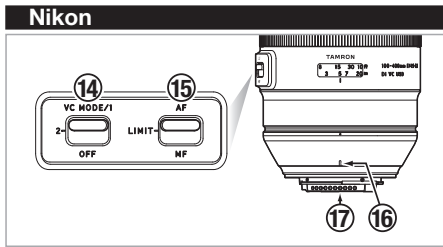
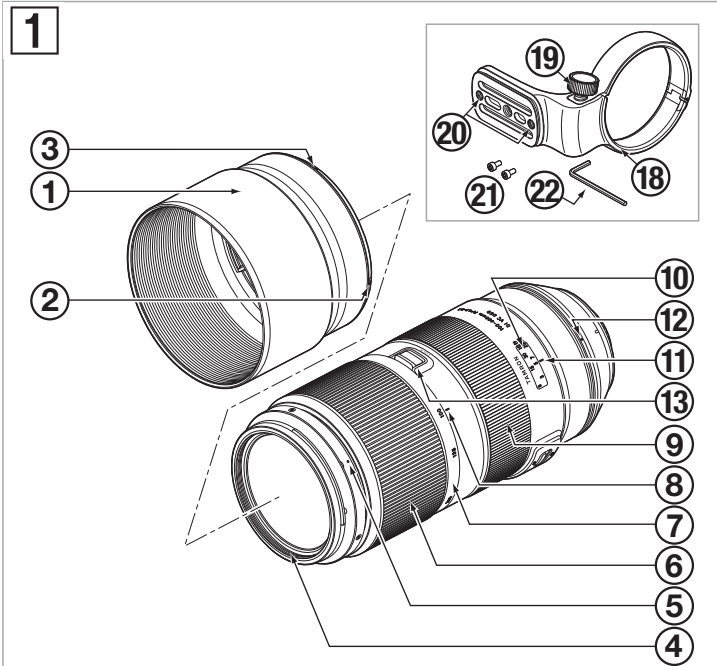


TAMRON | Model: A035 Owner's manual

100-400mm F/4.5-6.3 Di VC USD (for Nikon, Canon)



CE * The CE Marking is a directive conformity mark of the European Community (EC).
 * Das CE-Zeichen entspricht der EC Norm.
 * La marquage CE est un marquage de conformité à la directive CEE (CE).
 * La marca CE es marca de conformidad según directiva de la Comunidad Europea (CE).
 * Il marchio CE attesta la conformità alla direttiva della Comunità Europea (CEE).
 * CE 标志表示符合欧洲共同体(CE)指标

CE The EEC Conformity Report applies to the Council Directive 2014/30/EU, 2011/65/EU and is used by Tamron Co., Ltd., manufacturer of this product.

PRE ZAISTENIE DLHODOBEJ SPOKOJNOSTI

- Odstraňujte prach a nečistoty z objektivu pomocou ventilátora alebo jemnej kefy. Nedotýkajte sa objektivu prstami.
- Pre čistenie povrchu šošovky ho jemne utrite bežne dostupnými papierikmi na čistenie šošoviek (začnite od stredu), čistou bavlnenou handričkou alebo handričkou z mikrovlákna namočenou v čistiacom prostriedku na šošovky. Nepoužívajte silikónovú handričku.
- Teleso objektivu vyčistite silikónovou handričkou. Nikdy nepoužívajte benzén, riedidlo ani iné organické rozpúšťadlá.
- Predná časť bola natretá, aby sa predišlo vniknutiu vody a olejových látok. Keďže odpudzuje vodu, nepoužívajte čističe objektivov alebo iné látky, na očistenie prednej časti použite len suchú handričku.
- Najväčším problémom pre šošovky je pleseň. Objektív skladujte na čistom, chladnom a suchom mieste. Keď skladujete objektív v obale na objektív, skladujte ho s bežne dostupnými pohlcovačmi vlhkosti a občas pohlcovače vlhkosti vymeňte.
- Nedotýkajte sa kontaktov rozhrania objektivu fotoaparátu. Ak prach alebo nečistoty spôsobia problémy v kontakte, signály nie sú riadne prenášané medzi objektívom a fotoaparátom, a môže sa objaviť chyba.
- Ak sa teplota náhle zmení, vo fotoaparáte a objektivu sa môže vytvoriť vlhkosť a spôsobiť tak nefunkčnosť.
Aby ste tomu predišli, pevne uzavrite zariadenie do plastovej tašky alebo podobného obalu. Po tom, ako sa zariadenie prispôbi okolitej teplote, vyberte ho z obalu a používajte ako zvyčajne.



Likvidácia elektrických a elektronických zariadení v domácnostiach. Likvidácia použitých elektrických a elektronických zariadení (platné v Európskej únii a ďalších európskych krajinách so systémami separovaného zberu)

Tento symbol označuje, že výrobok by nemal byť likvidovaný ako domáci odpad.

Musí byť odovzdaný do strediska pre separovaný zber elektrických a elektronických zariadení.

V prípade kúpy nových výrobkov môže byť tento výrobok vrátený distribútorovi alebo do zberného centra pre likvidáciu elektrických a elektronických zariadení.

Správnou likvidáciou tohto výrobku pomôžete predísť potenciálnym negatívnym dopadom na životné prostredie a ľudské zdravie, ktoré by ste mohli spôsobiť nevhodnou likvidáciou tohto výrobku alebo jeho častí.

Nelegálna likvidácia tohto výrobku môže mať za následok sankcie. Podrobnejšie informácie ohľadom recyklácie tohto výrobku získate na svojom miestnom úrade, u spoločnosti zodpovednej za likvidáciu domového odpadu, alebo v predajni, kde ste si výrobok zakúpili.

TAMRON

SLOVENSKY

Opatrenia pre používanie objektívov Tamron

V záujme bezpečného chodu si pred používaním výrobku určite dôkladne prečítajte „Opatrenia pre používanie objektívov Tamron“ a príručku.

Po ich prečítaní si ich uložte na miesto, kde ich ľahko nájdete, kedykoľvek ich budete potrebovať. Upozorňujúce pokyny sú rozdelené do dvoch nasledujúcich kategórií, v závislosti od úrovne nebezpečenstva.



VAROVANIE

Indikuje pokyny, ktoré, ak sa nedodržia alebo ak sa vykonajú nesprávne, môžu viesť k smrti alebo vážnemu poraneniu.

- Nepozorujte alebo nefotografujte slnko alebo iný silný zdroj svetla pomocou tohto objektívu alebo fotoaparátu, ku ktorému je objektív pripojený. Môžete si tým spôsobiť stratu zraku, iné poškodenie objektívu či fotoaparátu alebo zapríčiniť požiar.
- Nerozoberajte, neopravujte ani neupravujte objektív. Mohli by ste tým poškodiť objektív alebo fotoaparát.
- Držte objektív mimo dosahu malých detí. Je tu riziko poranenia, ak objektív spadne.



UPOZORNENIE

Indikuje pokyny, ktoré, ak sa na ne neberie ohľad alebo sú vykonané nesprávne, môžu viesť k poraneniu alebo fyzickým škodám.

- Neumiestňujte objektív na priame slnečné svetlo ani ho nenechávajte na veľmi horúcom mieste, napríklad v aute. Mohli by sa poškodiť vnútorné časti objektívu alebo by to mohlo spôsobiť požiar.
- Vždy, keď sa objektív nepoužíva, pripojte kryt objektívu.
- Keď pripájate objektív k fotoaparátu, uistite sa, že objektív ste poriadne pripevnili k fotoaparátu a pevne uzamkli. Ak objektív nie je riadne pripojený, mohlo by byť ťažké ho odpojiť, alebo by mohol spadnúť a spôsobiť škody alebo poranenie.
- Tento objektív nepoužívajte na nič iné, len na fotografovanie.
- Neprenášajte objektív, keď je pripojený k statívu.