

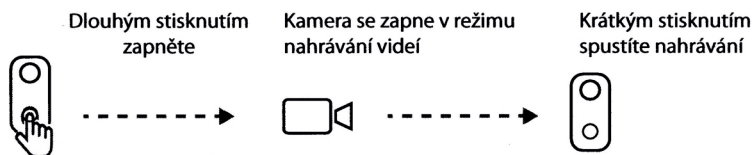
SJCAM

C100

CZ Návod k obsluze
SK Návod na obsluhu



OVLÁDÁNÍ KAMERY SJCAM C100



Pokročilejší funkce



PRVNÍ KROK STÁHNĚTE SI APLIKACI



iOS



Android

1. Naskenujte jeden z QR kódů výše, případně přejděte do App Storu (na iOS) nebo Obchodu Play (na Androidu) a vyhledejte aplikaci **SJCAM Zone**.
2. Stiskněte a podržte tlačítko pro zapnutí na kameře. Poté toto tlačítko stiskněte ještě dvakrát krátce po sobě pro zapnutí Wi-Fi, pokud není zapnuta.
3. Zapněte Wi-Fi na svém mobilním telefonu. Připojte se k síti **C100_XXXXX**. Po vyzvání zadejte heslo 12345678.
4. Vaše kamera je nyní propojena s mobilní aplikací.

DÁLE...

POPIS ZÁKLADNÍCH FUNKCÍ

- Po zapnutí kamery dlouhým stisknutím tlačítka bude kamera připravena k nahrávání videa. Nahrávání spustíte nebo pozastavíte stisknutím tlačítka.
- Tlačítkem na kameře můžete také vypnout a zapnout Wi-Fi. Pro zapnutí/vypnutí Wi-Fi připojení tlačítko stisknete rychle dvakrát po sobě. Ve výchozím nastavení je Wi-Fi vypnutá.
- Kamera podporuje také pořizování fotografií nebo časosběrných záznamů. Tyto režimy jsou k dispozici v mobilní aplikaci spolu s podrobným nastavením a dalšími možnostmi.
- Přístroj lze po vytažení paměťové karty a připojení k počítači pomocí USB kabelu používat jako webkameru.

SVĚTELNÝ LED INDIKÁTOR CO ZNAČÍ?

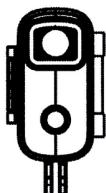
- LED indikátor v pohotovostním režimu svítí nepřerušovaně modře.
- Během nahrávání záznamu bude modrý LED indikátor blikat.
- Po připojení prostřednictvím Wi-Fi indikátor svítí zeleně. Pokud žádné zařízení prostřednictvím Wi-Fi není připojeno, indikátor zeleně bliká.
- V režimu pořizování fotografií indikátor svítí červeně a při uložení každého snímku blikne.
- Během nahrávání časosběrného záznamu indikátor bliká střídavě modře a červeně.
- Jakmile bude baterie vybitá, indikátor 10krát zabliká červeně a kamera se vypne.
- Vedle slotu na paměťovou kartu se nachází separátní indikátor, který svítí během nabíjení kamery.

TECHNICKÉ PARAMETRY

Výdrž při nahrávání:	3 h 20 min (Wi-Fi vypnutá) / cca 2 h (Wi-Fi zapnutá)
Doba nabíjení:	1 h 40 min
Hmotnost:	42 g
Rozměry:	60 × 20 × 26 mm

Poznámka: Kamera je vyrobena z magnetického materiálu a jde jí přichytit na libovolný kovový povrch.

OBSAH BALENÍ JAKÉ PŘÍSLUŠENSTVÍ JE SOUČÁSTÍ?



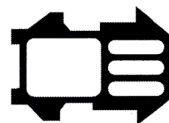
Voděodolné pouzdro



Zadní držák se svorkou



Držák na rám kola



Základna držáku



Šroub



Poutko na krk



USB kabel

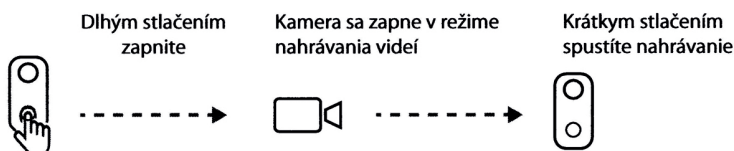


Zakřivený a plochý držák



2 samolepicí pásky 3M

OVLÁDANIE KAMERY SJCAM C100



Pokročilejšie funkcie



PRVÝ KROK STIAHNITE SI APLIKÁCIU



iOS



Android

1. Naskenujte jeden z QR kódov vyššie, prípadne prejdite do App Storu (na iOS) alebo Obchodu Play (na Androide) a vyhľadajte aplikáciu **SJCAM Zone**.
2. Stlačte a podržte tlačidlo na zapnutie na kamere. Potom toto tlačidlo stlačte ešte dvakrát krátko po sebe na zapnutie Wi-Fi, ak nie je zapnutá.
3. Zapnite Wi-Fi na svojom mobilnom telefóne. Pripojte sa k sieti **C100_XXXXX**. Po vyzvaní zadajte heslo 12345678.
4. Vaša kamera je teraz prepojená s mobilnou aplikáciou.

ĎALEJ...

OPIS ZÁKLADNÝCH FUNKCIÍ

- Po zapnutí kamery dlhým stlačením tlačidla bude kamera pripravená na nahrávanie videa. Nahrávanie spustíte alebo pozastavíte stlačením tlačidla.
- Tlačidlom na kamere môžete tiež vypnúť a zapnúť Wi-Fi. Na zapnutie/vypnutie Wi-Fi pripojenia stlačte tlačidlo rýchlo dvakrát po sebe. Vo východiskovom nastavení je Wi-Fi vypnutá.
- Kamera podporuje aj zhotovovanie fotografií alebo časozberných záznamov. Tieto režimy sú k dispozícii v mobilnej aplikácii spolu s podrobným nastavením a ďalšími možnosťami.
- Prístroj je možné po vytažení pamäťovej karty a pripojení k počítaču pomocou USB kábla používať ako webkameru.

SVETELNÝ LED INDIKÁTOR ČO ZNAMENÁ?

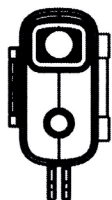
- LED indikátor v pohotovostnom režime svieti neperušovane na modro.
- Počas nahrávania záznamu bude modrý LED indikátor blikať.
- Po pripojení prostredníctvom Wi-Fi indikátor svieti na zeleno. Ak žiadne zariadenie prostredníctvom Wi-Fi nie je pripojené, indikátor bliká na zeleno.
- V režime zhotovovania fotografií indikátor svieti na červeno a pri uložení každej snímky blikne.
- Počas nahrávania časozberného záznamu indikátor bliká striedavo na modro a červeno.
- Hneď ako bude batéria vybitá, indikátor 10-krát zabliká na červeno a kamera sa vypne.
- Vedľa slotu na pamäťovú kartu sa nachádza separátny indikátor, ktorý svieti počas nabíjania kamery.

TECHNICKÉ PARAMETRE

Výdrž pri nahrávaní:	3 h 20 min (Wi-Fi vypnutá) / cca 2 h (Wi-Fi zapnutá)
Čas nabíjania:	1 h 40 min
Hmotnosť:	42 g
Rozmery:	60 × 20 × 26 mm

Poznámka: Kamera je vyrobená z magnetického materiálu a je možné ju prichytiť na ľubovoľný kovový povrch.

OBSAH BALENIA AKÉ PRÍSLUŠENSTVO JE SÚČASŤOU?



Vodovzdorné puzdro



Zadný držiak so svorkou



Držiak na rám kolesa



Základňa držiaka



Skrutka



Pútko na krk



USB kábel



Zakrivený a plochý držiak



2 samolepiace pásky 3M

Výrobce / Výrobca:
Shenzhen ZhenCheng Technology Co., Ltd.
3/F Building C, No. 2 Road 1, Shangxue Industrial Area
Bantian, Longgang District, Shenzhen, China

Dovozce a distributor Pictar pro ČR a SR /
Dovozca a distribútor Pictar pre ČR a SR:
Olympus Czech Group, s.r.o., člen koncernu,
Evropská 176, 160 41 Praha 6