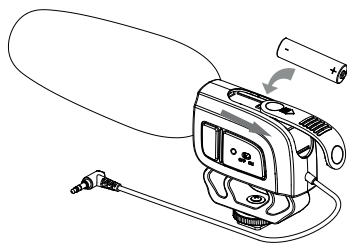




## BY-M17R

Kondenzátorový brokovicový mikrofon ve fotoaparátu

Návod k použití



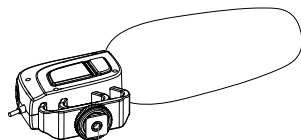
### NASTAVENÍ VAŠEHO MIKROFONU

#### Postup připojení mikrofonu ke kameře:

1. Uvoľníte zajišťovací knoflík a poté nasuříte držák mikrofonu na kameru.
2. Utáhněte zajišťovací knoflík, abyste zajistili mikrofon.
3. Připojte 3,5 mm zvukový kabel k fotoaparátu.

#### Připojení mikrofonu na stativ:

1. Utáhněte mikrofon na 1/4 "upevňovací závit stativ nebo stativový talíř. Další informace naleznete v pokynech k vašemu stativu.
2. Připojte 3,5 mm zvukový kabel k fotoaparátu.



1/4 "montážní závit

## BY-M17R 1/2 CZ

### ÚVOD

Děkujeme, že jste si vybrali BOYA!

BY-M17R je superkardioidní brokovicový mikrofon s omezeným rozpočtem, který je speciálně navržen pro digitální zrcadlovky, videokamery a zvukové rekordéry. Díky své dobré kvalitě a superkardioidnímu polárnímu vzoru by mohl být široce používán v každodenních záznamech, jako je natáčení videa, vlogování, podcasting a další.

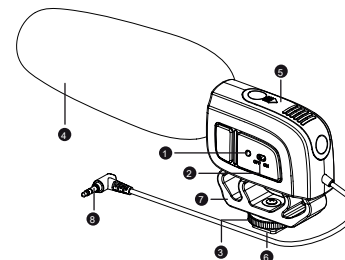
Funkce se standardním 1/4 "závitem umožňuje montáž BY-M17R na jakýkoli standardní držák za studena. S integrovaným držákem rázu může efektivně snížit vibrace v jakémkoli prostředí fotografování. BY-M17R je vyroben z pevného ABS. M17R je mimořádně lehký, ale přesto zachytí křišťálově čistý zvuk.

### OBSAH BALENÍ

- Mikrofon BY-M17R
- Pěnový štít
- Uživatelský manuál
- Záruční list

### STRUKTURA VÝROBKU

1. Indikátor napájení
2. Vypínač
3. Držák za studena
4. Pěnová ochrana
5. Přihrádka na baterie
6. 1/4 "montážní závit
7. Integrovaný tlumič
8. 3,5 mm zvukový výstupní konektor TRS



### Nainstalujte baterii

1. Posuňte víko prostoru pro baterie ve směru šipky.
2. Vložte jeden kus AA baterie. Zkontrolujte, zda se znaménka + a - shodují se symboly v přihrádce.
3. Namontujte zpět víko prostoru pro baterie.

### POUŽÍVÁNÍ VAŠHO MIKROFONU

1. Zapněte fotoaparát.
2. Přepněte vypínač do polohy ON, LED indikátor zůstane modrý.
3. Umístěte mikrofon směrem ke zdroji zvuku.
4. Po ukončení nahrávání mikrofon vypněte.

### FUNKCE

- Kondenzátorový mikrofon ve fotoaparátu
- Superkardioidní polární vzor
- Zachytí ostrý a čistý zvuk
- Snadné použití
- Napájeno jednou baterií AA
- Standardní 1/4 "montážní závit
- 3,5 mm pozlacený audio kabel
- Včetně pěnového štítu
- Masivní ABS konstrukce

### SPECIFIKACE

Akustický princip:	Kondenzátorový mikrofon
Polární vzor:	Superkardioidní
Frekvenční odezva:	20-20 000 Hz
Čitlivost:	-42 ± 3dB (0dB = 1V / Pa @ 1kHz) 50 Ohm
Výstupní impedance:	
S / N:	78 dB a více
Výstupní konektor:	3,5 mm konektor TRS
Požadavek napájení:	Jedna baterie AA
Provozní doba s baterií: Čistá	50h
hmotnost:	116,5 g (4,11 oz)
Dimenze:	240 * 108 * 64 mm (9,45 * 4,17 * 2,52 ")

[www.boyam-mic.com](http://www.boyam-mic.com)

SHENZHEN JIAYZ PHOTO INDUSTRIAL, LTD.  
Logo BOYA je ochranná známka, která je registrována a vlastněna společností Shenzhen Jiayz Photo Industrial, Ltd.  
COPYRIGHT 2010-2020  
E-mail: [sales@boyam-mic.com](mailto:sales@boyam-mic.com)  
[www.boyam-mic.com](http://www.boyam-mic.com) | [www.jiayz.com](http://www.jiayz.com)

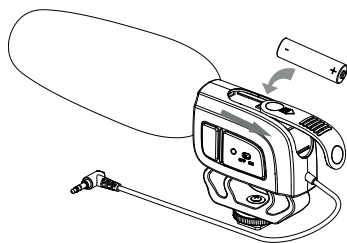




## BY-M17R

Kondenzátorový brokovnicový mikrofón vo fotoaparáte

Návod na použitie



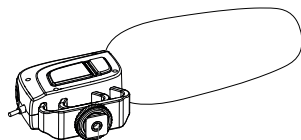
### NASTAVENIE VÁŠHO MIKROFÓNU

#### Postup pripojenie mikrofónu ku kamere:

1. Uvoľnite zaistovací gombík a potom nasuňte držiak mikrofónu na kameru.
2. Utiahnite zaistovací gombík, aby ste zaistili mikrofón.
3. Pripojte 3,5 mm zvukový kábel k fotoaparátu.

#### Pripojenie mikrofónu na statív:

1. Utiahnite mikrofón na 1/4 "upevňovací závit statív alebo statívový tanier. Ďalšie informácie nájdete v pokynoch k vášmu statívu.
2. Pripojte 3,5 mm zvukový kábel k fotoaparátu.



1/4 "montážne závit

## BY-M17R 2/2 SK

### ÚVOD

Ďakujeme, že ste si vybrali Boya!

BY-M17R je superkardioidnou brokovnicový mikrofón s obmedzeným rozpočtom, ktorý je špeciálne navrhnutý pre digitálne zrkadlovky, videokamery a zvukové rekordéry. Vďaka svojej dobrej kvalite a superkardioidnému polárnemu vzoru by mohol byť široko používaný v každodenných záznamoch, ako je natáčanie videa, vlogovánie, podcasting a ďalšie.

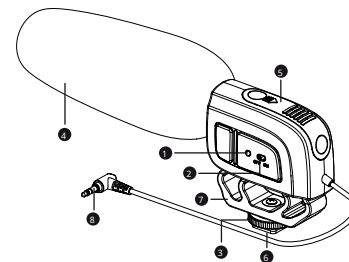
Funkcia sa štandardným 1/4 "závitom umožňuje montáž BY-M17R na akýkoľvek štandardný držiak za studena. S integrovaným držiakom rázu môže efektívne znížiť vibrácie v akomkoľvek prostredí fotografovania. BY-M17R je vyrobený z pevného ABS. M17R je mimoriadne ľahký, ale napriek tomu zachytí krištáľovo čistý zvuk.

### OBSAH BALENIA

- Mikrofón BY-M17R
- Penový štít
- Uživatelský manuál
- Záručný list

### ŠTRUKTÚRA VÝROBKU

1. Indikátor napájania
2. Vypínač
3. Držiak za studena
4. Penová ochrana
5. Priehradka na batérie
6. 1/4 "montážne závit
7. Integrovaný tlmič
8. 3,5 mm zvukový výstupný konektor TRS



### nainštalujte batériu

1. Posuňte kryt priestoru pre batérie v smere šípky.
2. Vložte jeden kus AA batérie. Skontrolujte, či sa znamienka + a - zhodujú so symboly v priehradke.
3. Nainštalujte späť kryt priestoru pre batérie.

### POUŽÍVANIE Vášho MIKROFÓNU

1. Zapnite fotoaparát.
2. Prepnite vypínač do polohy ON, LED indikátor zostane modrý.
3. Umiestnite mikrofón na zdroj zvuku.
4. Po ukončení nahrávania mikrofón vypnite.

### FUNKCIE

- Kondenzátorový mikrofón vo fotoaparáte
- Superkardioidná polárna vzor
- Zachyťte ostrý a čistý zvuk
- Jednoduché použitie
- Napájané jednou batériou AA
- Štandardné 1/4 "montážne závit
- 3,5 mm pozlátený audio kábel
- Vráťate penového štítu
- Masívna ABS konštrukcia

### ŠPECIFIKÁCIA

Akustický princíp:	kondenzátorový mikrofón
Polárna vzor:	superkardioidnou
Frekvenčný odozva:	20-20 000 Hz
citlivosť:	-42 ± 3dB (0dB = 1V / Pa @ 1kHz) 50 Ohm
Výstupná impedancia:	
S / N:	78 dB a viac
Výstupný konektor:	3,5 mm konektor TRS
Požiadavka napájanie:	jedna batéria AA
Prevádzková doba s batériou: Čistá	50h
hmotnosť:	116,5 g (4,11 oz)
dimenzie:	240 * 108 * 64 mm (9,45 * 4,17 * 2,52 ")

[www.boyam-mic.com](http://www.boyam-mic.com)

SHENZHEN JIAYZ PHOTO INDUSTRIAL, LTD.  
Logo BOYA je ochranná známka, ktorá je registrována a vlastnená spoločnosť  
Shenzhen Jiayz Photo Industrial, Ltd.  
COPYRIGHT 2010-2020  
E-mail: sales@boyam-mic.com  
[www.boyam-mic.com](http://www.boyam-mic.com) | [www.jiayz.com](http://www.jiayz.com)

